

パスワード登録手順

インターネットで県立図書館所蔵図書の予約ができます。パスワードを登録し、予約システムを使いこなしましょう！

まず図書館で

仮パスワードを申請しましょう。資料貸出券を持っていない方は、図書館の利用登録も必要です。

●パソコンで設定する場合

- ① 千葉県立図書館ホームページ(<https://www.library.pref.chiba.lg.jp>)を開きます。必ずトップページからのログインをお願いします。
- ② トップページ右「マイライブラリー ログイン」の「ログインする」ボタンをクリックします。



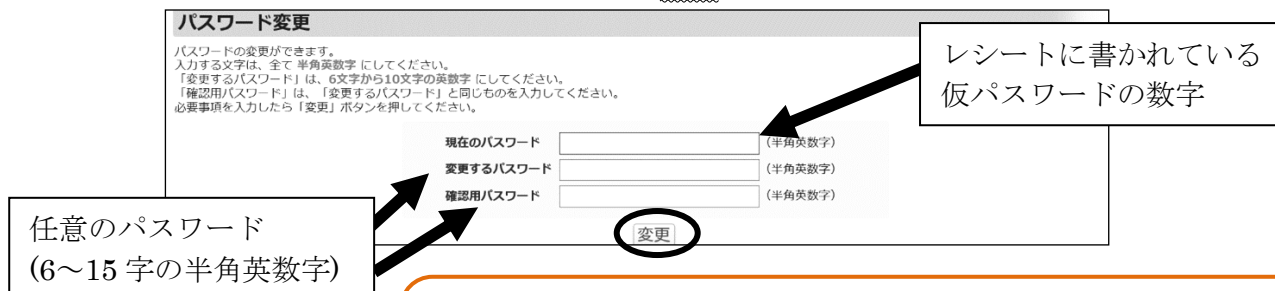
- ③ ログイン認証画面に移ります。貸出券番号（貸出券のバーコード上に書かれている数字）と仮パスワードを半角で入力したら、「ログイン」ボタンをクリックします。



- ④ 利用者情報メンテナンスが表示されるので、「パスワード変更」をクリックします。



- ⑤ 「現在のパスワード欄」に仮パスワードを、「変更するパスワード」欄に新しいパスワード（任意の6～15字の半角英数字）を入力し、「変更」ボタンをクリックします。



※予約資料到着のお知らせをメールで受け取りたい方は、「メールアドレス変更・登録・削除」から登録できます。（詳しくは裏面をご確認ください）

●スマートフォンで設定する場合

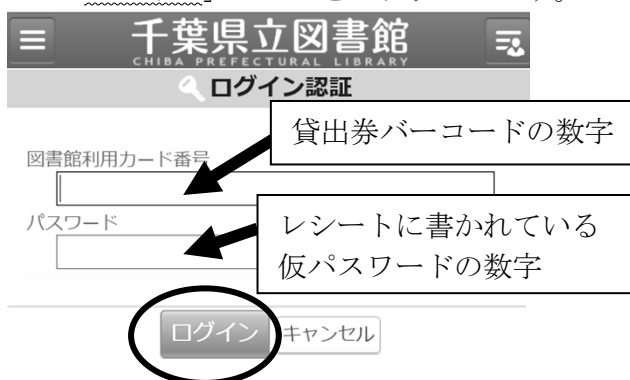
- ① 千葉県立図書館ホームページ
(<https://www.library.pref.chiba.lg.jp>)
を開きます。必ずトップページからのログインをお願いします。



- ② トップページで「マイライブラリー
ログイン」の「ログインする」ボタンを
クリックします。



- ③ ログイン認証画面に移ります。貸出券
番号（貸出券のバーコード上に書かれて
いる数字）と仮パスワード（レシートに
書かれた数字）を半角で入力し、
「ログイン」ボタンをクリックします。



- ④ ログインが完了すると、詳細検索画面に
移ります。右上のボタンを押します。



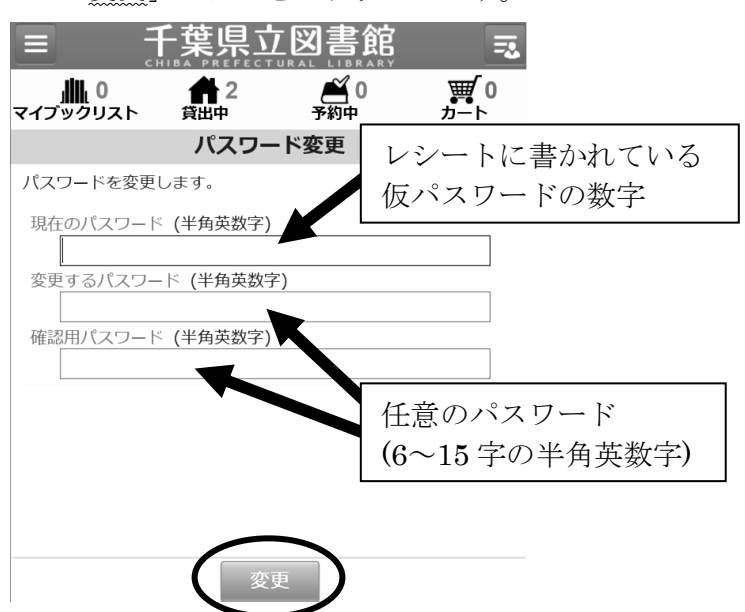
- ⑤ 「利用者情報設定」をクリックします。



- ⑥ 利用者情報設定の「パスワード変更」をクリ
ックします。



- ⑦ 「現在のパスワード欄」に仮パスワードを、
「変更するパスワード」欄に新しいパスワード
(任意の6～15字の半角英数字)を入力し、
「変更」ボタンをクリックします。



パスワードの変更完了です！

メールアドレス

登録手順

予約資料到着のお知らせをメールで受け取りたい方は、「メールアドレス変更・登録・削除」から登録できます。

① 千葉県立図書館ホームページ(<https://www.library.pref.chiba.lg.jp>)を開き、マイライブラリーにログインする。

千葉県立書館 HP



② 「利用者情報設定」の「メールアドレス登録・変更・削除」をクリックする。

千葉県立図書館 CHIBA PREFECTURAL LIBRARY

あなたの利用状況 ログアウト 0 マイブックリスト 2 貸出中 0 予約中 0 カート

マイライブラリーポータル 予約状況 貸出状況 マイブックリスト 利用者情報設定 利用者有効期限: 2021/04/07

マイライブラリー

貸出の状況 現在、貸出している資料 2点 (返却期限の確認はこちら) 延滞している資料 0点

予約の状況 現在、予約されている資料はありません。

マイブックリスト 現在、ブックリストは登録されていません。

新着図書お知らせメールサービス 現在、検索条件は登録されていません。

新着資料一覧 カテゴリ: 総記

- IOWN構想 井伊 基之/著
- ITナビゲーター 2020年版 野村総合研究所ICT...
- ITロードマップ 2020年版 野村総合研究所IT基盤...
- 朝日新聞家庭面「ひととき」欄の三十年 第1巻 影...
- 朝日新聞家庭面「ひととき」欄の三十年 第2巻 影...
- 朝日新聞縮刷版 2020-1
- 朝日新聞縮刷版 2020-3
- 朝日新聞縮刷版 2020-4
- 朝日ジュニア学習年鑑 2020
- アーカイブズと私 阿部 武司/著

図書館カレンダー 中央図書館: 2020年9月

日	月	火	水	木	金	土
		1	2	3	4	5
6	7	8	9	10	11	12
13	14	15	16	17	18	19
20	21	22	23	24	25	26
27	28	29	30			

利用者情報設定

パスワード変更

メールアドレス登録・変更・削除

③ メールアドレスを半角で入力し、その下に確認のため同じメールアドレスを入力したら、「以降の予約時の連絡方法をメールに設定する」にチェックをつけ、「確認」ボタンをクリックする。

千葉県立図書館 CHIBA PREFECTURAL LIBRARY

あなたの利用状況 ログアウト 0 マイブックリスト 2 貸出中

マイライブラリーポータル 予約状況 貸出状況 マイブックリスト 利用者情報設定 利用者有効期限: 2021/04/07

メールアドレス登録・変更・削除

メールアドレスの変更ができます。
入力する文字は、全て半角英数字にしてください。
「確認用メールアドレス」は、「変更後のメールアドレス」と同じものを入力してください。
必要事項を入力したら「確認」ボタンを押してください。
登録されているメールアドレスを削除する場合は、「削除する」を選択し「確認」ボタンをクリックしてください。

現在のメールアドレス

変更しない 変更する 削除する

変更後のメールアドレス (半角英数字)

確認用メールアドレス (半角英数字)

以降の予約時の連絡方法をメールに設定する (すでに予約されている連絡方法は変更されません)

確認

「以降の予約時の連絡方法をメールに設定する」にチェックをつけると、予約本の確保ができた際の連絡方法をメールに変更できます。(変更前の連絡方法は電話です)

仮パスワードの発行について

千葉県立中央図書館
電話043-222-0116

パスワードを設定すると、所蔵資料等の予約や取り寄せ等がインターネットからできるようになります。

登録を希望される方は、資料貸出券をカウンターへお持ちください。

ここに記載されている内容に同意された場合には、仮パスワードを発行いたします。また、仮パスワードの発行をもって同意されたこととみなします。

【パスワードを登録すると利用できる情報】

- ① 所蔵資料の予約・取り寄せ
- ② ご自分の貸出及び予約状況の確認
- ③ 貸出中資料の延長
- ④ 新着図書お知らせサービス登録
- ⑤ マイブックリスト登録
- ⑥ メールアドレスの登録・変更・削除
- ⑦ パスワードの変更・削除
- ⑧ 返却確認メール通知

【登録についての諸注意など】

- 仮パスワードが発行されたら、速やかに新しいパスワードを設定してください。半角英数で6文字以上15文字以内で入力してください。セキュリティの観点からみて、8文字以上を推薦します。登録後、すぐにご利用いただけます。
- 予約資料到着のお知らせ等をメールで受け取ることができます。希望の方は、メールアドレスも入力してください（後で設定することもできます）。メールアドレスを登録・変更した際には、図書館から登録・変更確認メールをお送りします。
- パスワードやメールアドレスは、控えをとるなどして大切に保管してください。パスワードは暗号化されるため、パスワードの内容に関するお問合せにはお答えできません。
- パスワードを忘れた場合は、県立図書館（中央・西部・東部）にご来館いただき、再度申請してください。仮パスワードを再発行いたします。
電話・メール等での再発行はいたしません。
- 県立図書館が取得した個人情報は、個人情報の保護に関する法律に基づき利用します。法令等の規定に基づく場合や本人の同意がある場合など一定の例外にあたる場合を除き、情報を収集した目的以外で利用したり、第三者に提供することはありません。
 - ① 図書館サービスの提供
利用者の方が、図書館サービスを申し込まれた場合、当該サービスの提供が終了するまで必要に応じて個人情報を使用します。
 - ② 登録利用者情報の保持
千葉県立図書館の登録利用者情報は、有効期限（最終利用日から3年間）内に限り保持します。

※当館から電話・メールによるパスワードや個人情報の確認はいたしません。

詳しくは、当館のホームページを御覧ください。

パソコンからは <https://www.library.pref.chiba.lg.jp/>